



**МИНИСТЕРСТВО
ЗДРАВООХРАНЕНИЯ
РОССИЙСКОЙ ФЕДЕРАЦИИ**


Влияние национальных проектов на доступность и качество медицинской помощи

**27 ноября 2019
Москва**

Купеева Ирина Александровна
директор Департамента медицинского
образования и кадровой политики в
здравоохранении Минздрава России



Базовый для всего национального проекта



Задачи федерального проекта «Медицинские кадры России»

- Создание кадрового резерва и подготовка квалифицированных кадров
- Профориентационная работа среди школьников
- Целевой прием/целевое обучение
- Повышение эффективности трудоустройства выпускников
- Аккредитация специалистов
- Непрерывный профессиональный рост и уровень квалификации (НМО)
- Закрепление медицинских работников в отрасли
- Определение реальной потребности в медицинских кадрах в регионах РФ

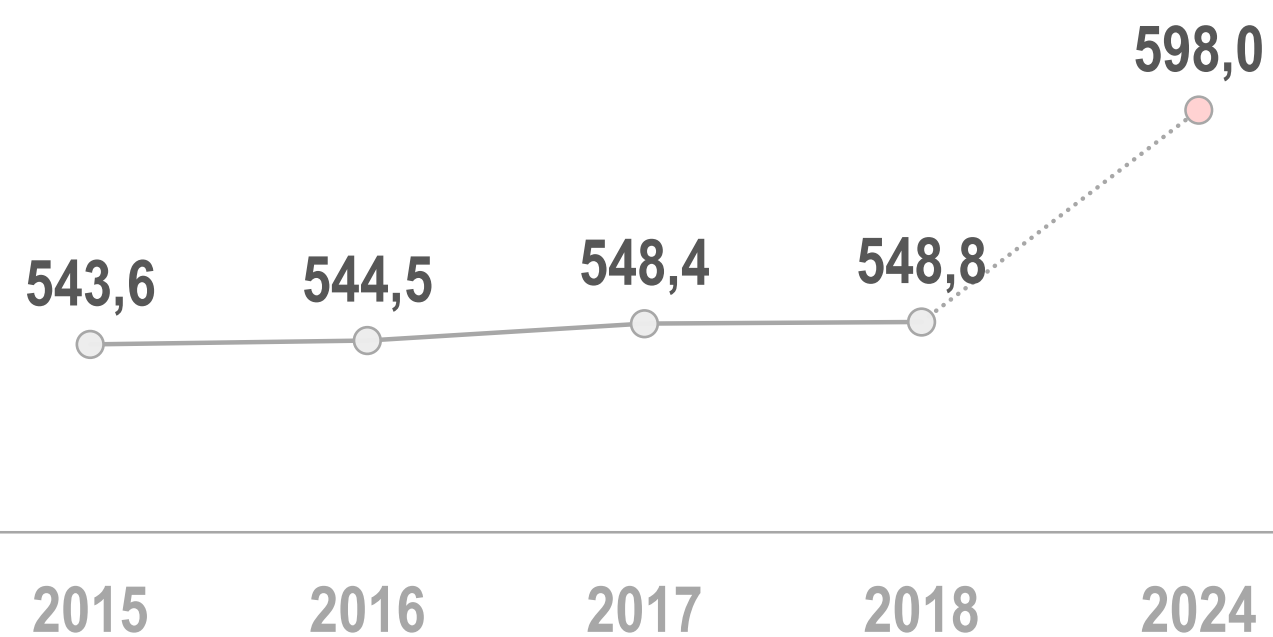
ЦЕЛИ ФЕДЕРАЛЬНОГО ПРОЕКТА «МЕДИЦИНСКИЕ КАДРЫ РОССИИ»

	2017 г.	2018 г.	2019 г.	2024 г.
Увеличение численности врачей (тыс. чел.)	548,4	548,8	557,0	598,0
Увеличение численности среднего медицинского персонала (тыс. чел.)	1266,0	1266,4	1276,0	1396,0

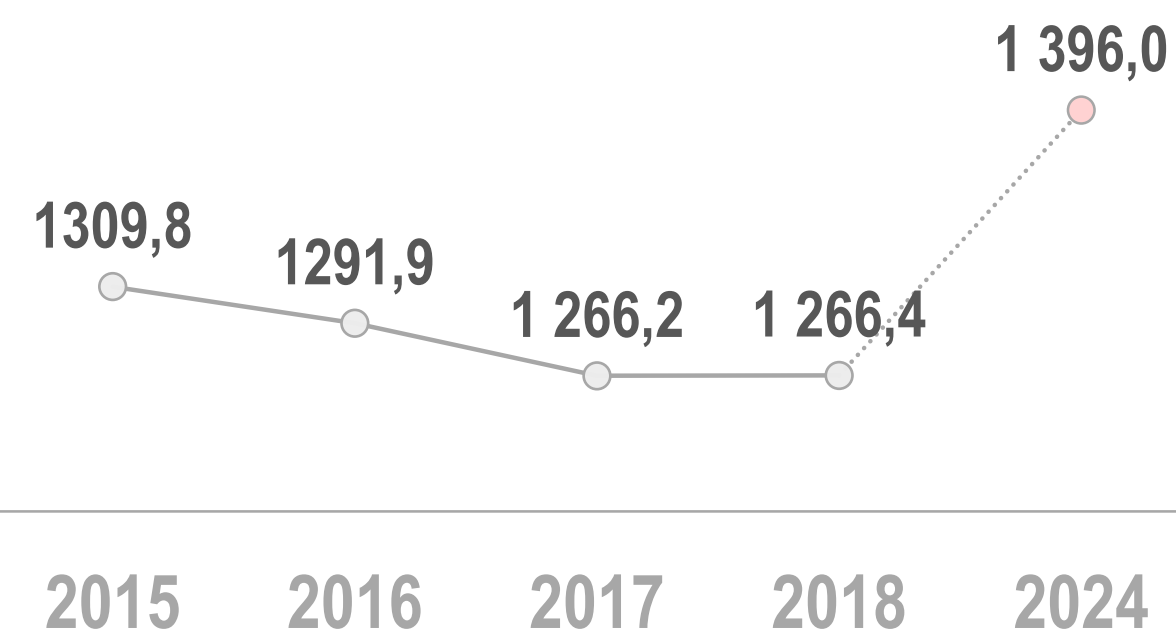
ПОКАЗАТЕЛИ ФЕДЕРАЛЬНОГО ПРОЕКТА «МЕДИЦИНСКИЕ КАДРЫ РОССИИ» (ОБЕСПЕЧИВАЕТСЯ СУБЪЕКТАМИ РФ)

Укомплектованность врачами в АПУ (КС не более 1,2; %)	79,7	80,8	81,0	95,0
Укомплектованность средним медицинским персоналом в АПУ (КС не более 1,2; %)	88,8	75,2	90,0	95,0
Обеспеченность врачами (на 10 тыс. населения)	37,4	37,4	37,9	40,7
Обеспеченность врачами (АПУ) (на 10 тыс. населения)	20,7	20,8	20,9	22,5
Обеспеченность средним медицинским персоналом (на 10 тыс. населения)	86,2	86,2	86,8	95,1
Число специалистов вовлеченных в систему НМО (тыс. чел.)	109,0	221,3	350,0	1880,0

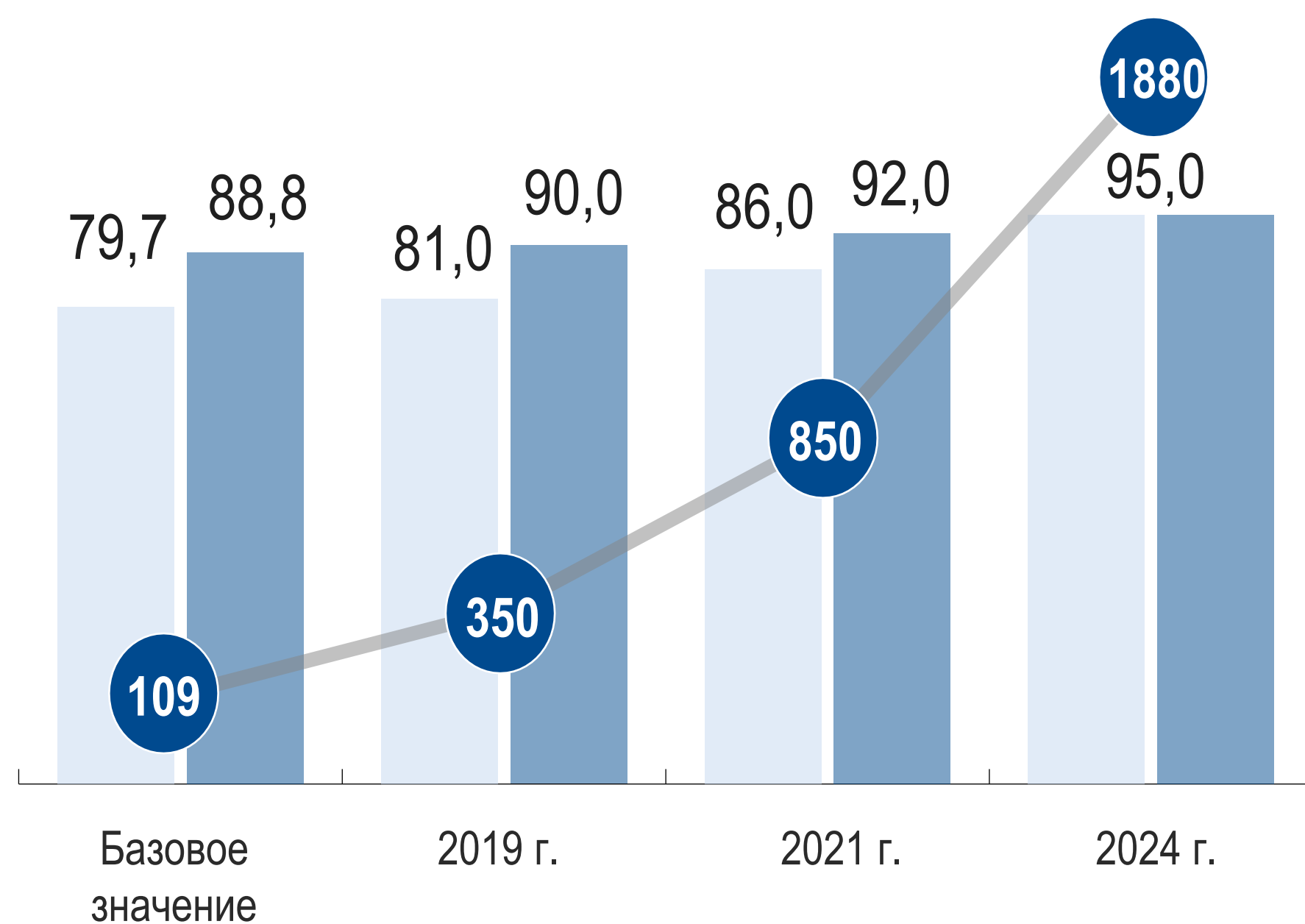
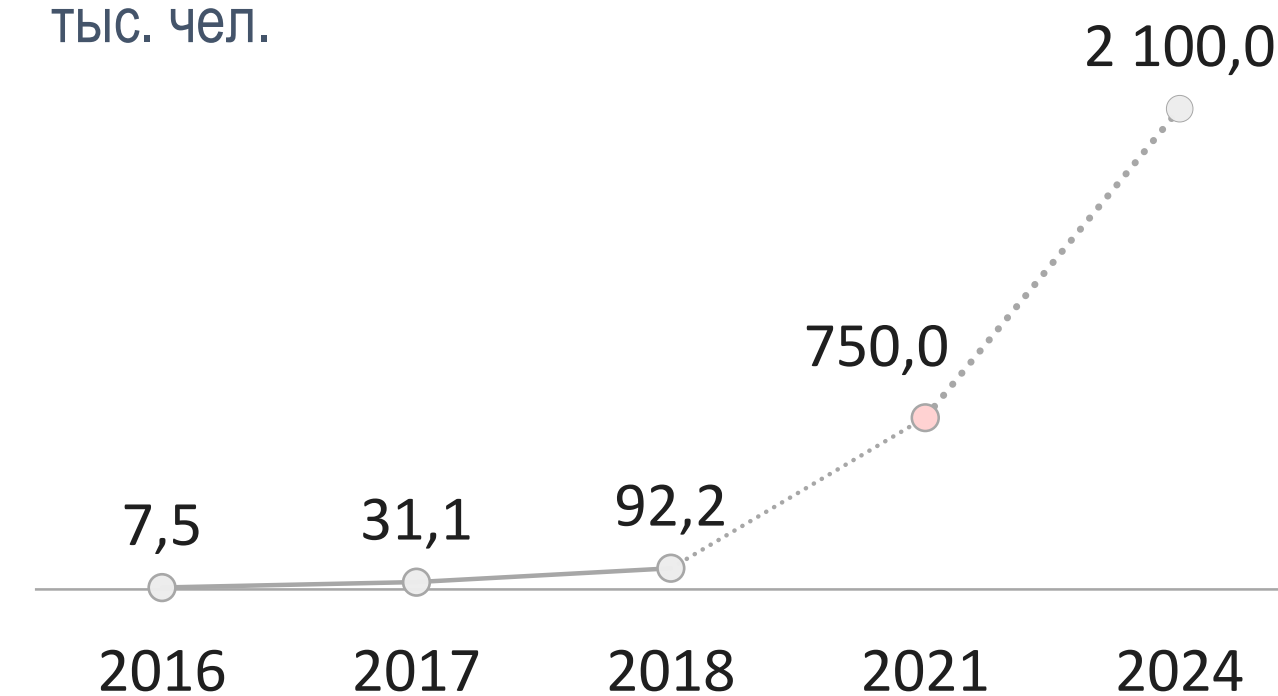
Численность врачей, тыс. чел.



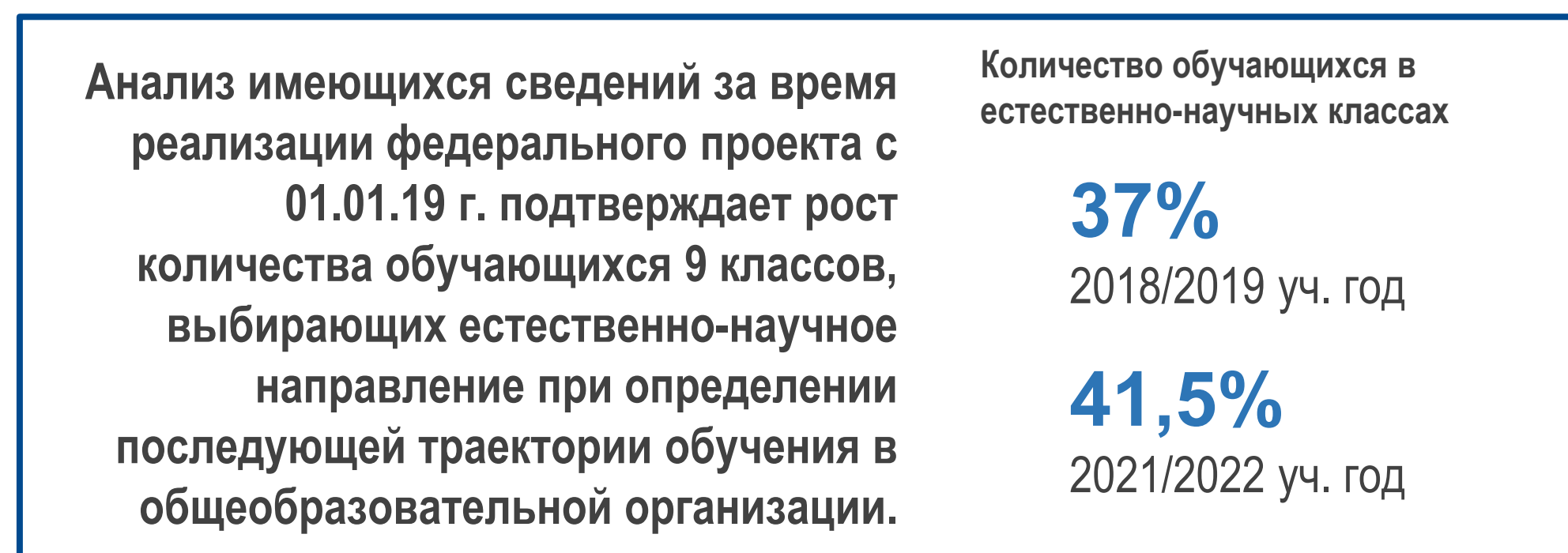
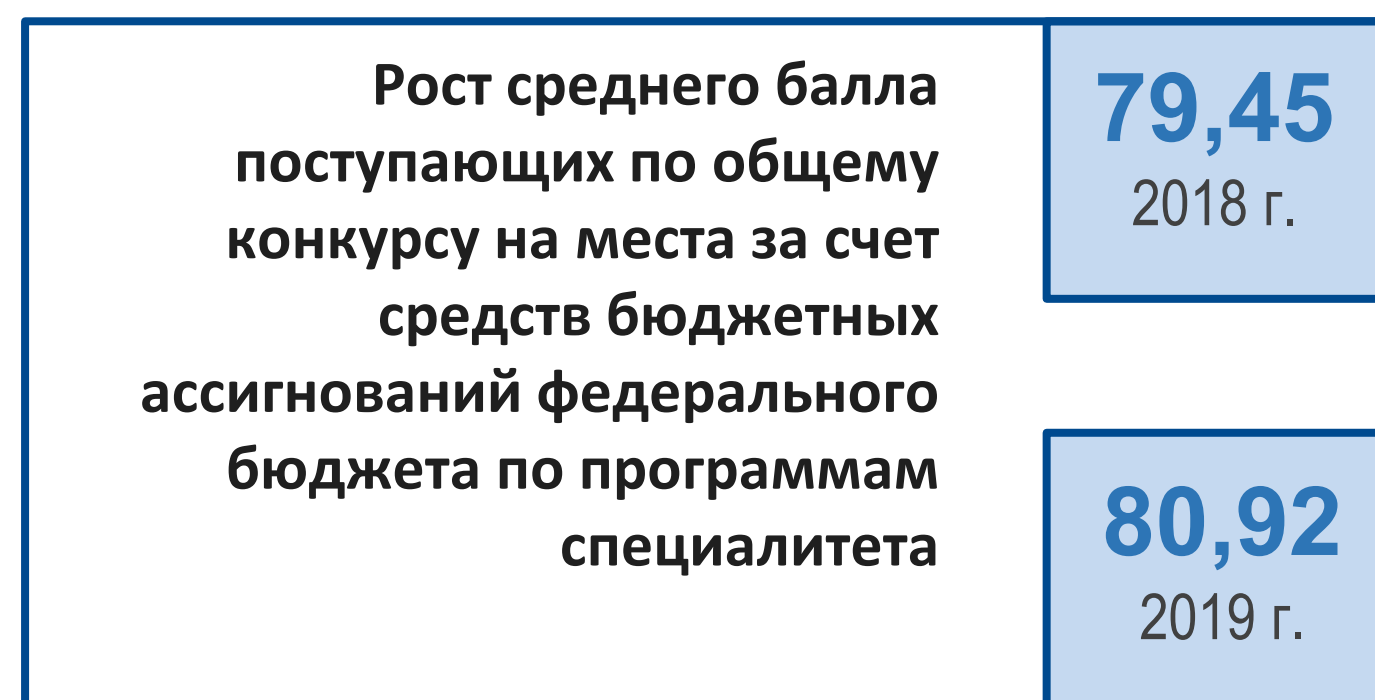
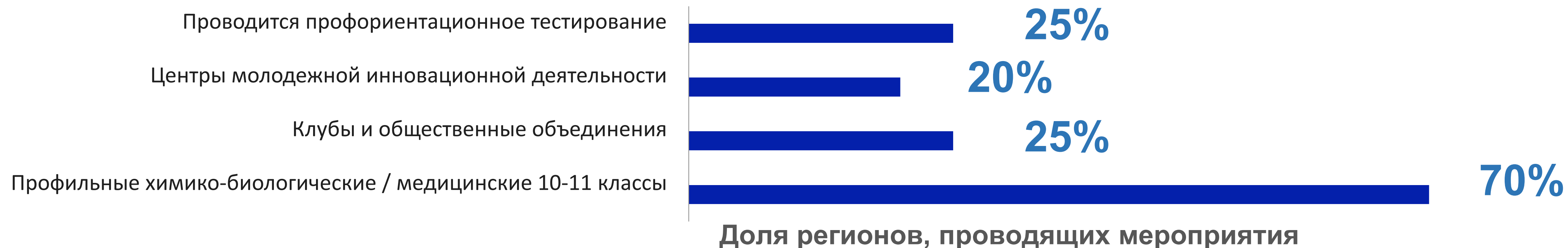
Численность средних мед.
работников, тыс. чел.



Допуск к проф. деятельности через
процедуру аккредитации (ВО+СПО),
тыс. чел.



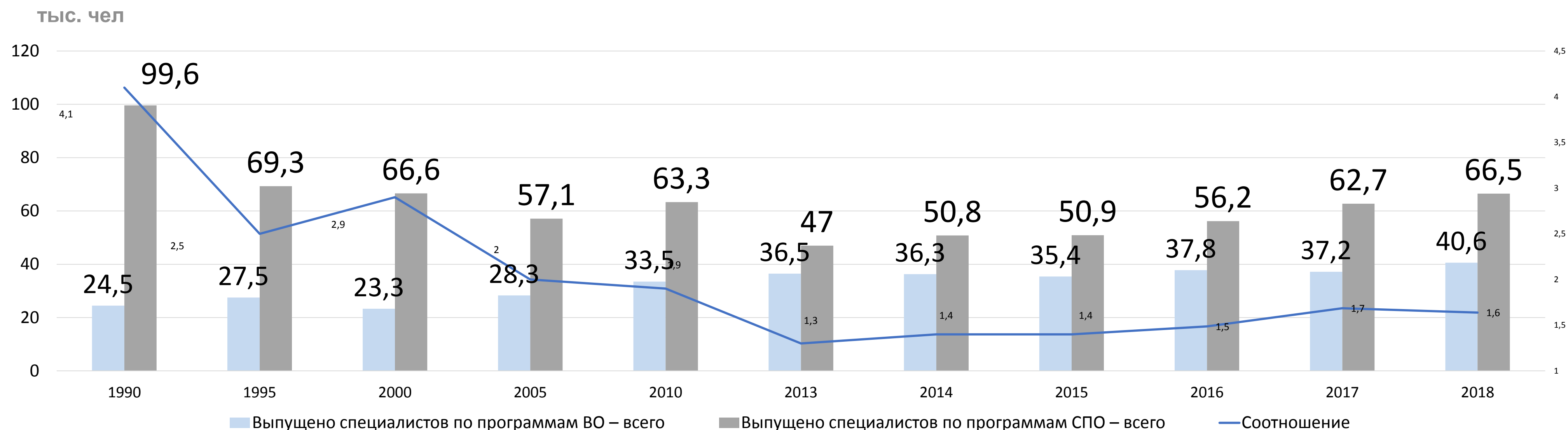
- 1880 Число специалистов, вовлеченных в систему НМО (тыс. чел.)
- Укомплектованность врачебных должностей в АПУ (%)
- Укомплектованность должностей среднего медперсонала в АПУ (%)



Число спо и вузов в Российской Федерации

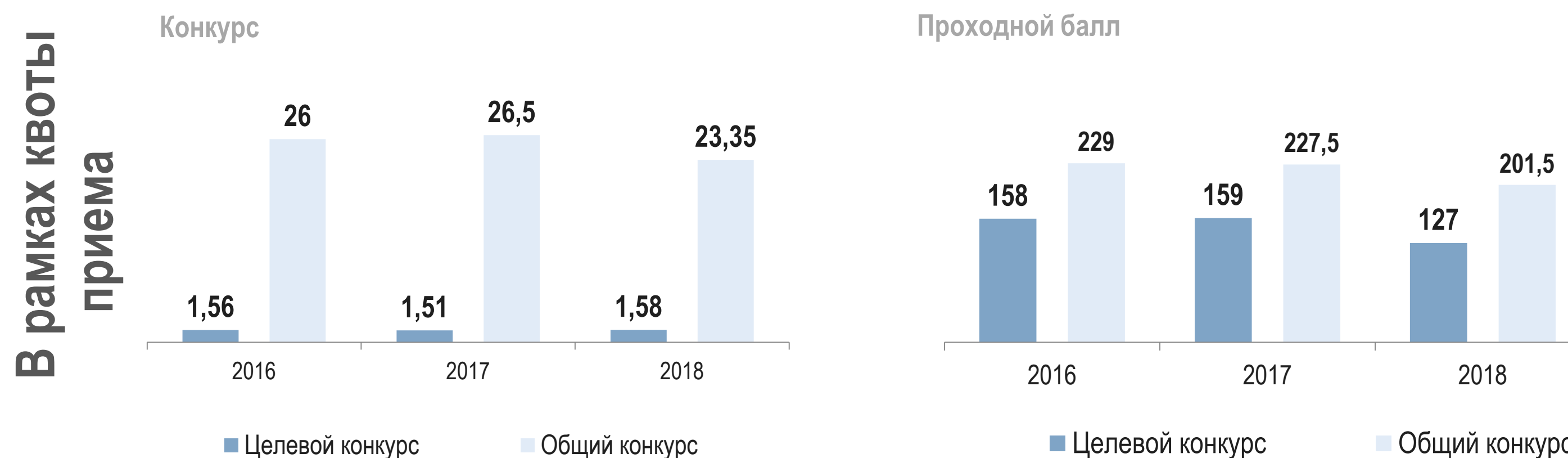


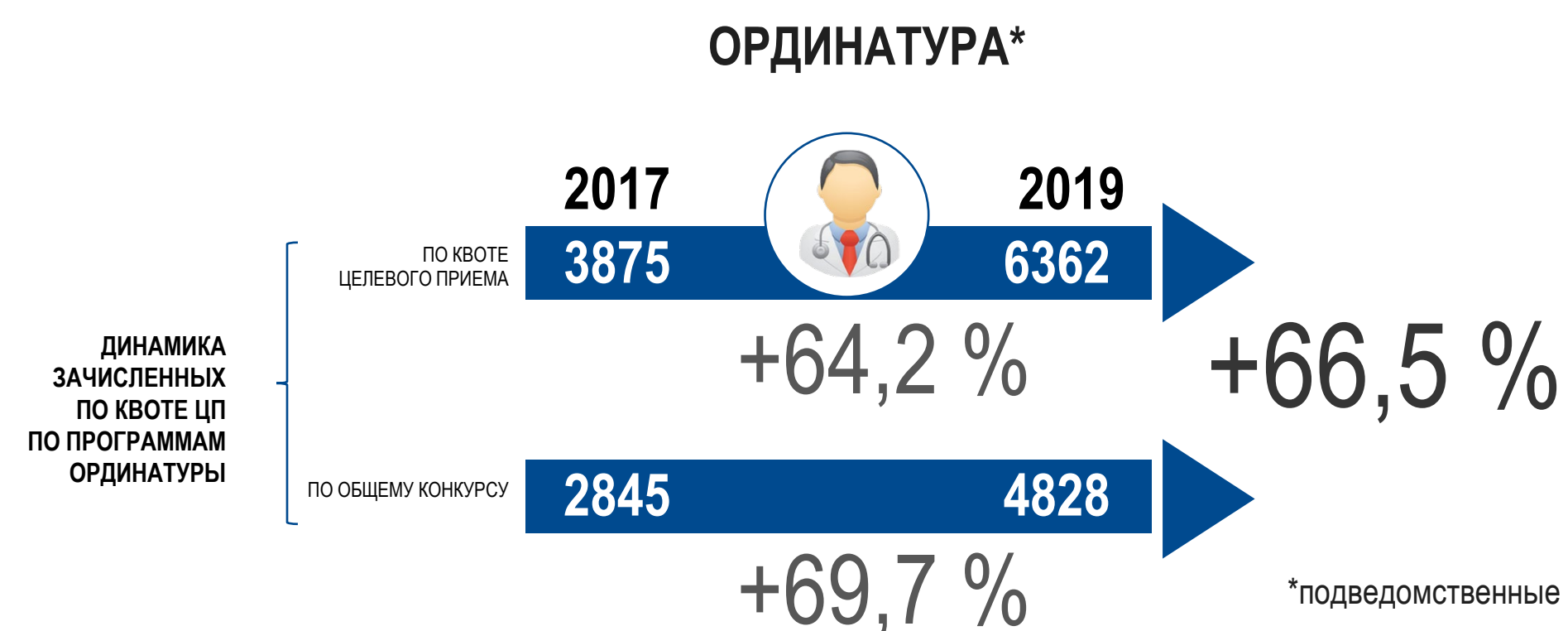
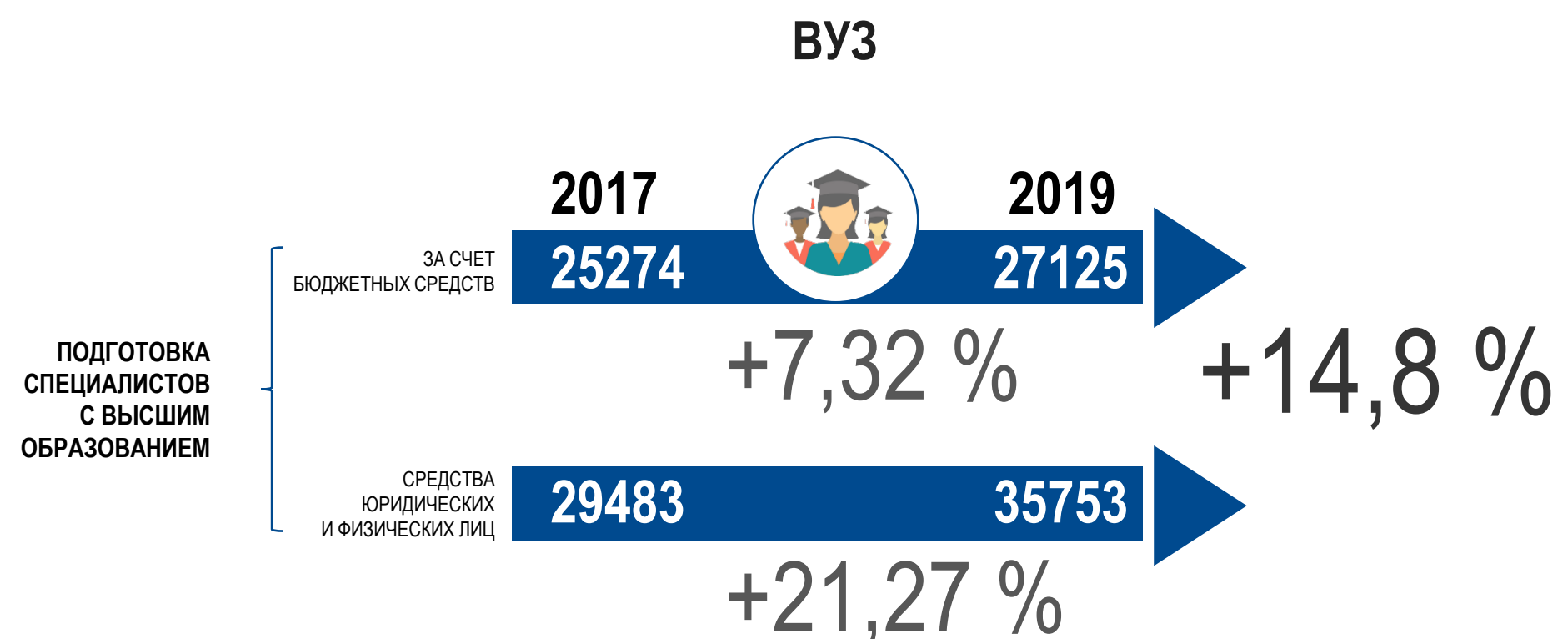
ЧИСЛЕННОСТЬ И СООТНОШЕНИЕ ЧИСЛЕННОСТИ ВЫПУСКНИКОВ ПО ПРОГРАММАМ ВЫСШЕГО И СРЕДНЕГО МЕДИЦИНСКОГО ОБРАЗОВАНИЯ (ДАННЫЕ РОССТАТА)



Целевое обучение за счет средств бюджета

Квота целевого приема – 53-85 % от объема КЦП





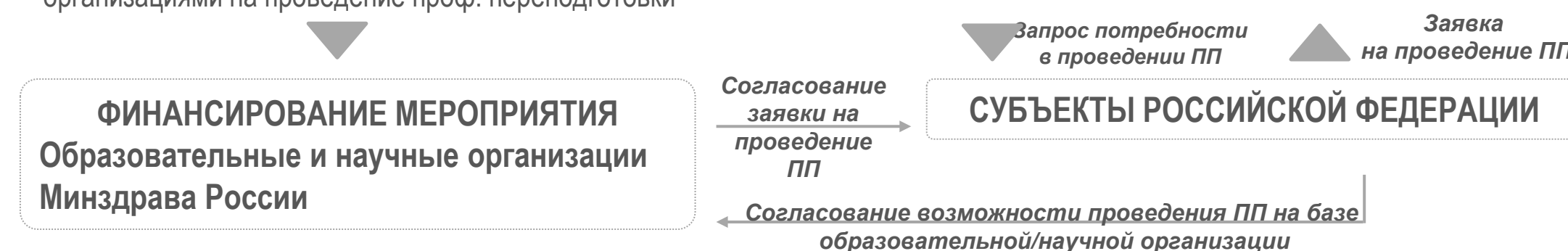
Повышение квалификации и профпереподготовка (2019 год)



ФЕДЕРАЛЬНЫЙ ПРОЕКТ «МЕДИЦИНСКИЕ КАДРЫ РОССИИ»

РЕЗУЛЬТАТ: проведение обучения по программам профессиональной переподготовки специалистов по профилям первичной медико-санитарной помощи, детского здравоохранения, онкологии (в том числе по паллиативной медицинской помощи) и сердечно-сосудистых заболеваний

МЕРОПРИЯТИЕ: проведение распределения бюджетных ассигнований между подведомственными Минздраву России организациями на проведение проф. переподготовки



РАСШИРЕНИЕ ФУНКЦИОНАЛА СПЕЦИАЛИСТОВ



ИНФОРМАЦИОННЫЕ ТЕХНОЛОГИИ И «ЛУЧШИЕ ПРАКТИКИ»

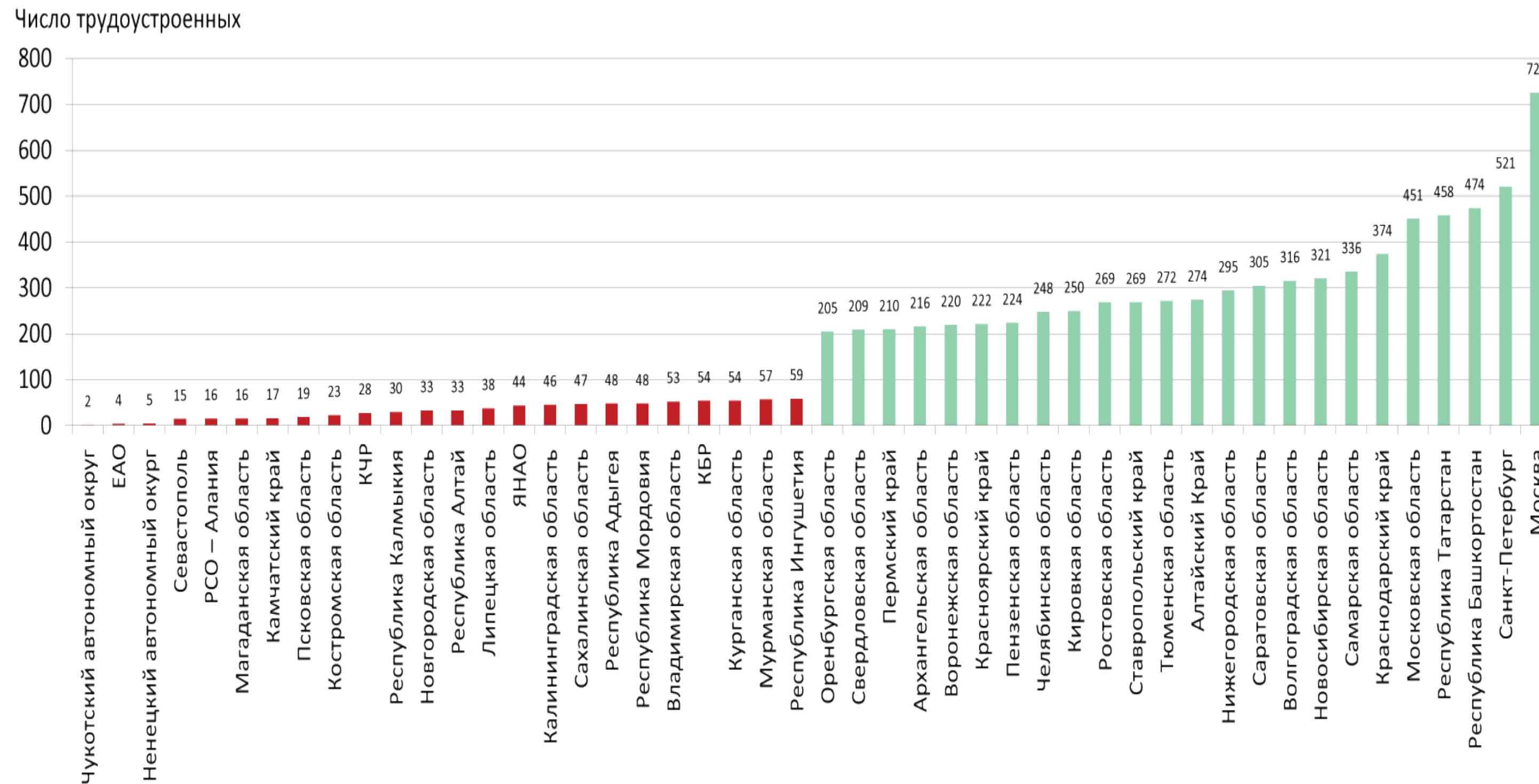
- Телемедицина («врач – врач»)
- Автоматизация
- Референс-центры
- Бережливые технологии

Эффективность трудоустройства аккредитованных специалистов на должности

Врач-терапевт участковый – 16,5% из 17 836;

Врач-педиатр участковый – 28,6% из 5 777 аккредитованных специалистов

Число выпускников, трудоустроенных на должности участковых врачей после первичной аккредитации



АККРЕДИТАЦИЯ СПЕЦИАЛИСТА

ВРАЧ – МОЛОДОЙ СПЕЦИАЛИСТ

Работа на должностях: терапевт/педиатр участковый, врач-статистик, врач КЛД, врач функциональной диагностики, врач-стоматолог

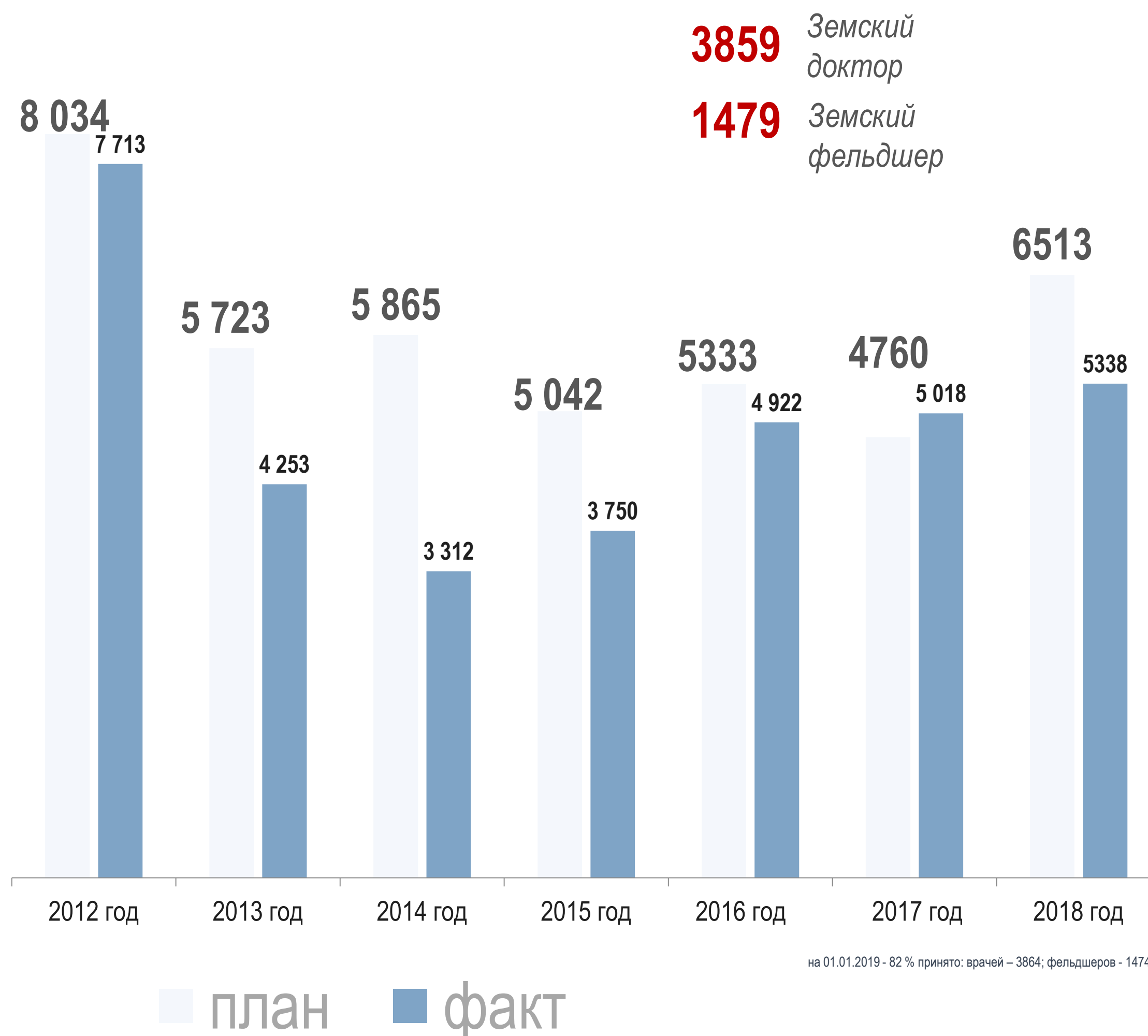
Работа под контролем наставника на протяжении не менее 2 лет

Карта освоения манипуляций на основе ПС

ИТОГОВАЯ АККРЕДИТАЦИЯ СПЕЦИАЛИСТА

НАСТАВНИК

В 2018 году 28 субъектов выполнили программу «Земский доктор»/ «Земский фельдшер» на 100%



ПАРАМЕТРЫ ОТБОРА ЛУЧШИХ ПРАКТИК

- участие муниципальных образований в реализации мер социальной поддержки медицинских работников
- доля специалистов из числа нуждающихся, получивших жилую площадь
- доля специалистов из числа привлеченных, получивших жилую площадь
- доля специалистов, получивших выплаты за аренду жилой площади и жилищно-коммунальные услуги

Увеличение численности врачей за время реализации региональных кадровых программ

На финансирование мероприятий по социальной поддержке медицинских работников в 2018 году регионами направлено **23,4 млрд. руб.**

Выделение жилой площади медработникам:
1 296 врачей (2018 год – 2 056 врачей) и 612 средних медицинских работников (2018 год – 1 389)

Частичная оплата аренды жилья, компенсация услуг ЖКХ:
28 638 врачей (2018 г. – 31 773) и 107 260 средних медицинских работников (2018 г. – 112 009)

Возмещение процентной ставки по кредиту, льготное кредитование:
399 врачей (2018 г. – 546) и 436 средних медицинских работников (2018 г. – 325).

Цель системы НМО – обеспечение совершенствования медицинскими работниками профессиональных знаний и навыков в течение всей жизни, постоянное повышение своего **профессионального уровня и расширение квалификации**

Число специалистов, вовлеченных в систему НМО, в том числе с использованием дистанционных образовательных технологий (тыс. чел.)

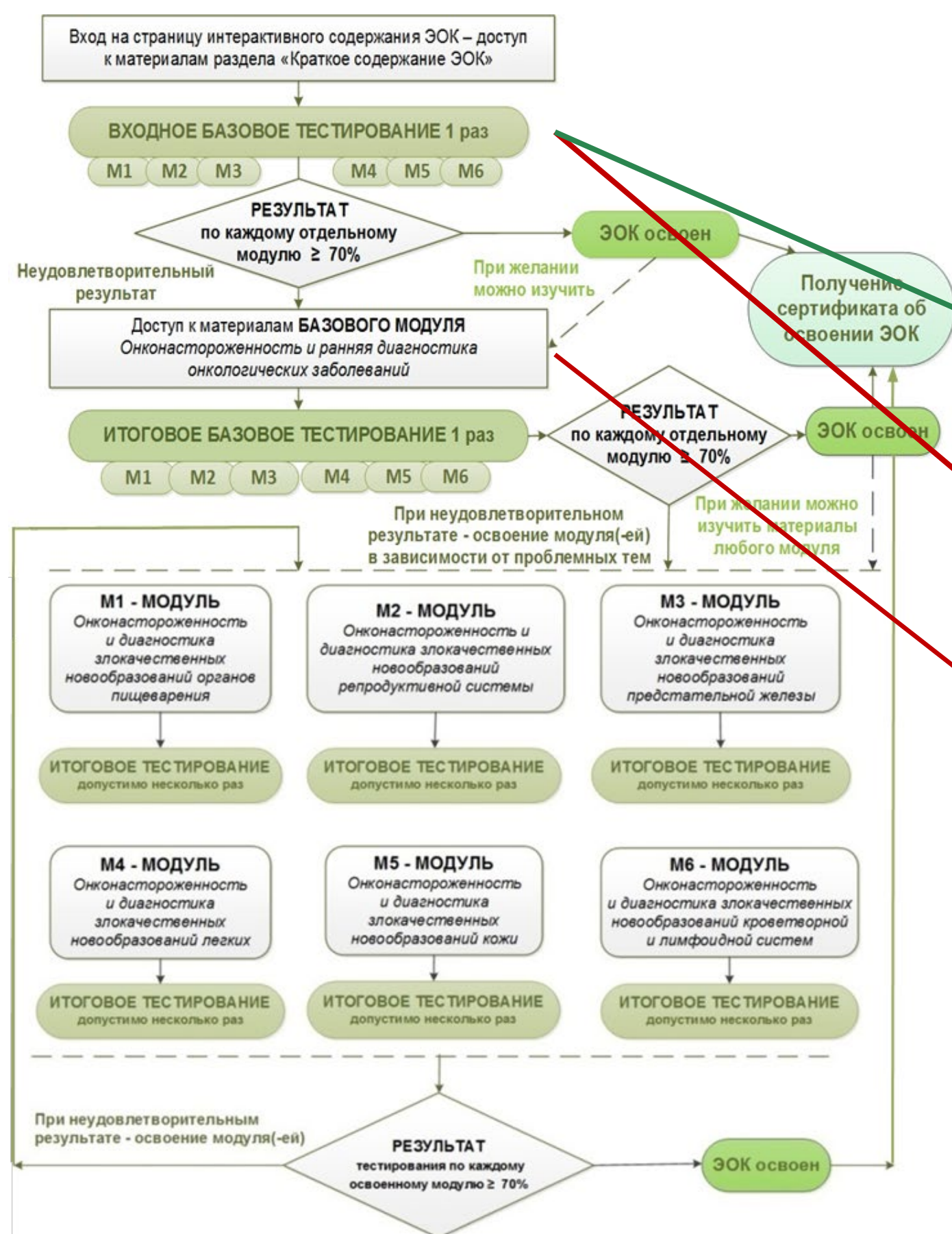
Базовое значение	2019 г.	2021 г.	2024 г.
109	350	850	1 880

Количество интерактивных образовательных модулей, размещенных на портале НМО

Базовое значение	2019 г.	2020 г.	2021 г.
2 100	3 000	4 000	5 000

Задачи

1. Вовлечение медицинских работников в систему НМО на региональном уровне
2. Информирование медицинских работников о возможностях системы НМО
3. Мониторинг активности медицинских работников, вступивших в систему НМО
4. Планирование дополнительной подготовки специалистов за счет средств НСЗ



Освоение ИОМ «Онконастороженность...»

41,05 %

прошли с положительным результатом

58,95 %

прошли с отрицательным результатом

55,37%

прошли с отрицательным результатом базовый модуль и им были назначены тематические модули:

41,91% – онконастороженность и ранняя диагностика злокачественных новообразований легкого

18,42% – ... органов пищеварения

54,16% – ... молочной железы и женской репродуктивной системы

20,52% – ... предстательной железы и органов мочеполовой системы

21,31% – ... кожи

27,52% – ... кроветворной и лимфоидной систем

96,94 % освоили образовательный курс